

## Caratteristiche del Fondo

|   |                                 |
|---|---------------------------------|
| Gestore del fondo                         | Darta Saving Life Assurance dac |
| Data di lancio                            | 24/06/2022                      |
| Valuta                                    | EUR                             |
| Commissione annua di gestione             | 1.60%                           |
| Valore unitario della quota al 30/04/2026 | € 9.668                         |
| AUM al 31/12/2025 milioni di Euro         | € 1.46                          |

## Profilo di rischio

4 di 7. Significa una classe di rischio media

## Obiettivo della gestione

Data la natura flessibile del Fondo interno non è possibile definirne a priori dei criteri specifici di gestione finanziaria. Gli attivi del Fondo, sono investiti principalmente in strumenti finanziari emessi da Società che operano sul mercato cinese e ad altri mercati emergenti o di frontiera purché il portafoglio rimanga coerente con gli obiettivi di investimento ed il Profilo di rischio individuati. La strategia può investire indistintamente in titoli a larga, media o bassa capitalizzazione ed in qualsiasi settore industriale.

## Rendimenti

Le performance qui rappresentate non sono basate su dati contabili

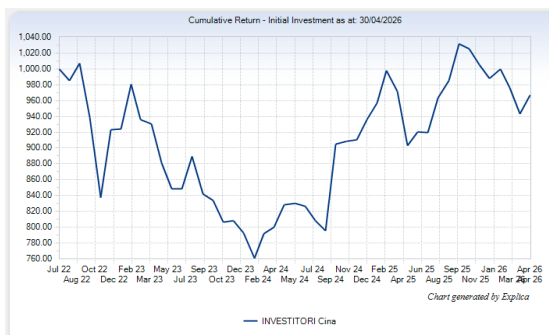
## Riepilogo dei rendimenti

|                              |        |
|------------------------------|--------|
| 3 mesi                       | -3.25% |
| YTD                          | -2.13% |
| 1 anno                       | 7.09%  |
| 3 anni                       | 3.14%  |
| 5 anni                       | n.a.   |
| <u>n.a.: non disponibile</u> |        |

## Rendimento annualizzato del Fondo

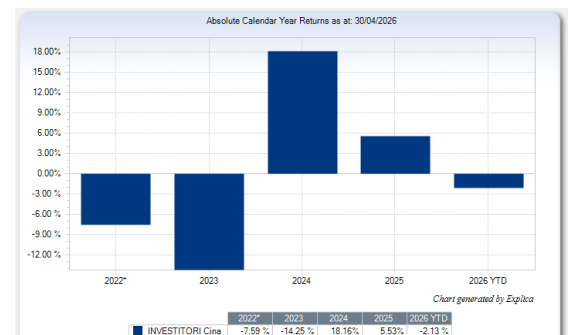


## Crescita dell'investimento di 1.000 €\*



\* indica l'andamento di un investimento iniziale nel Fondo pari a 1.000 €

## Rendimento annuo del Fondo



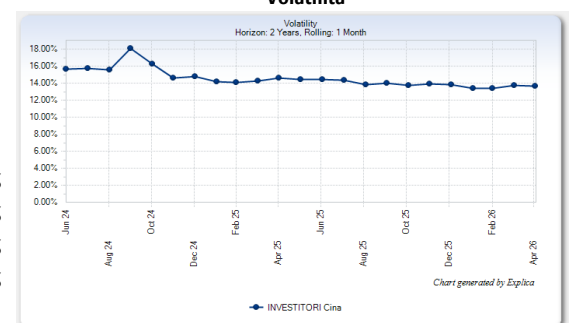
## Selezione di dati statistici

|                      |        |
|----------------------|--------|
| Volatilità annua**   | 13.04% |
| Sharpe Ratio**       | 0.13   |
| ** Orizzonte: 3 anni |        |

## Asset Allocation al 30/04/2026 (primi 5 titoli/fondi)

| Asset Allocation             | Codice ISIN  | Peso   |
|------------------------------|--------------|--------|
| HSBC MSCI CHINA UCITS ETF    | IE00B44T3H88 | 19.64% |
| AMUNDI MSCI CHINA-ETF ACC    | LU1841731745 | 19.59% |
| BGF-CHINA BOND-I2 EUR        | LU2011139461 | 10.05% |
| EURIZON BOND AGGREGATE RMB-Z | LU1529955392 | 10.00% |
| GS ACCESS CHINA GOV BD       | IE00BJSBCS90 | 9.00%  |

## Volatilità



## Disclaimer

Allianz Darta Saving, nome commerciale di Darta Saving Life Assurance dac. Tutti i diritti sono riservati. Le informazioni qui contenute: (1) sono proprietà di Allianz Darta Saving, (2) non possono essere copiate, (3) non costituiscono consiglio di investimento; (4) sono fornite con scopi informativi; (5) sono ritenute attendibili da Allianz Darta Saving che, pertanto, ne garantisce il maggior grado di accuratezza e completezza possibile, fatto salvo il caso in cui queste Le siano state fornite in modo errato e/o non completo dalle relative società prodotte; (6) sono estratte dai dati del fondo disponibili e riferiti a date temporali diverse. Allianz Darta non è responsabile per qualunque danno o perdita derivante da qualunque uso delle informazioni e chi visiona tali informazioni sarà responsabile dell'uso che andrà a farne. Non vi è naturalmente garanzia alcuna che i risultati del passato trovino un riscontro nel futuro.